



ಬೃಹತ್ ಬೆಂಗಳೂರು ಮಹಾನಗರ ಪಾಲಿಕೆ  
Bruhat Bengaluru Mahanagara Palike



# BBMP COVID-19 WAR ROOM 29.08.2021



# ABSTRACT OF COVID-19 CASES IN BENGALURU

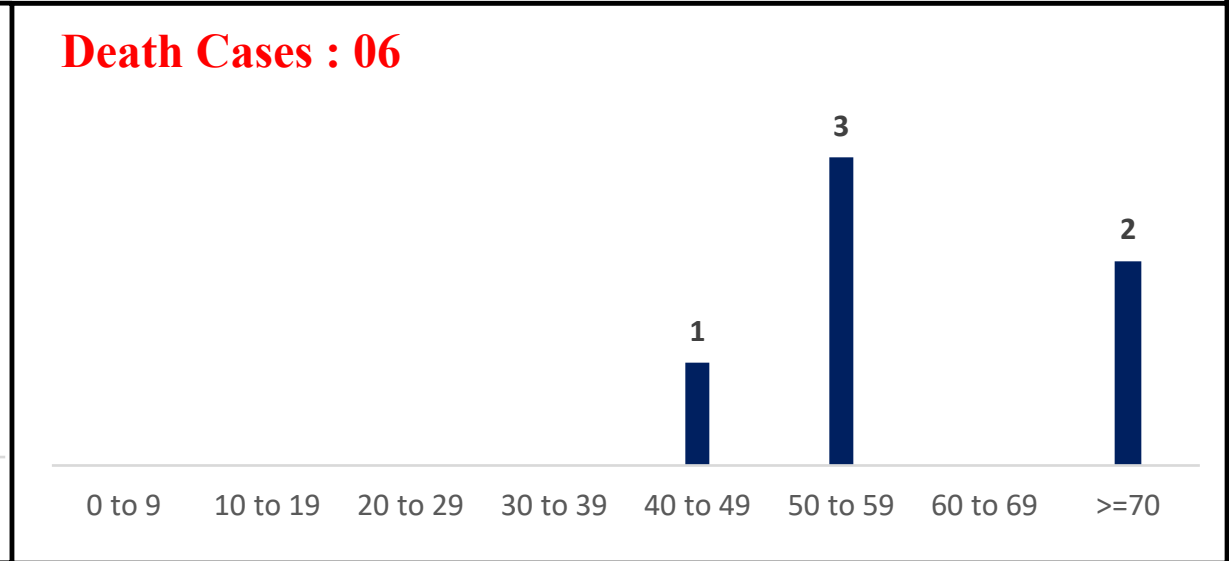
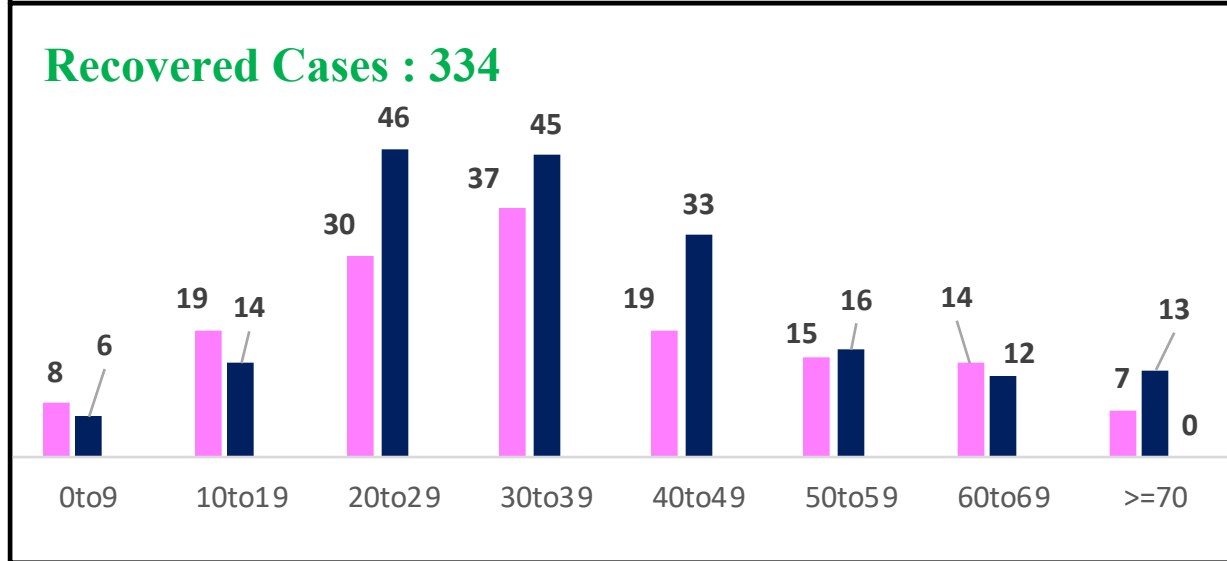
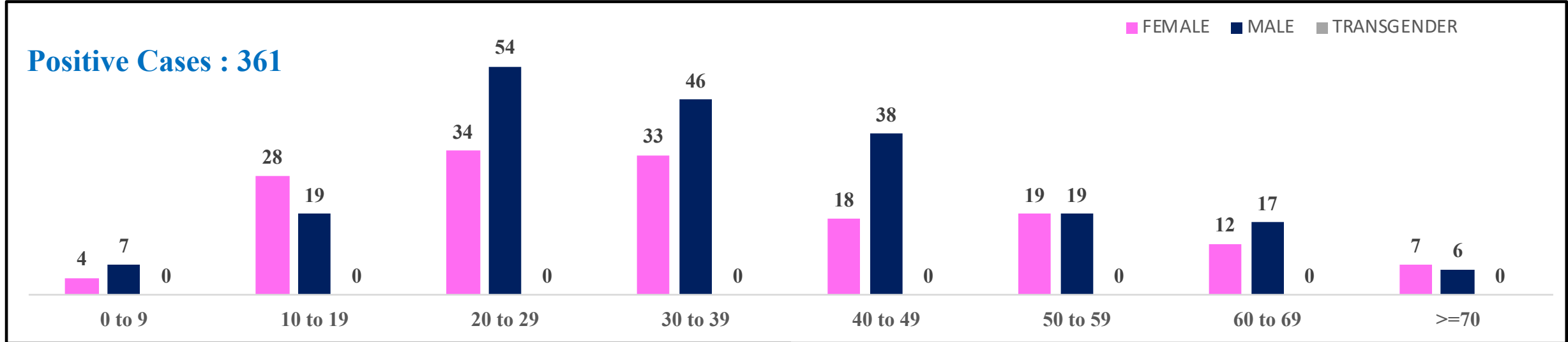


	MALE	FEMALE	TRANSGENDER	MALE	FEMALE	TRANSGENDER	TOTAL	
	Last 24 Hours	Last 24 Hours	Last 24 Hours	Cumulative	Cumulative	Cumulative	Last 24 Hours	Cumulative
<b>Positive Cases</b>	155	206	0	7,39,360	4,97,772	154	<b>361</b>	<b>12,37,286</b>
<b>Recovered Cases</b>	149	185	0	7,25,713	4,88,100	146	<b>334</b>	<b>12,13,959</b>
<b>Death Cases</b>	6	0	0	10,126	5,854	4	<b>6*</b>	<b>15,984</b>
<b>Total Tests Done</b>	<b>In Last 24 hrs : 59,728</b>					<b>Cumulative : 1,84,03,208</b>		
<b>ACTIVE CASES</b>					<b>7,343</b>			

\*Covid deaths occurred today : 00 | Covid deaths occurred beyond last 24 hrs, reported today : 06



# LAST 24 HOURS AGE GROUP AND GENDER WISE DISTRIBUTION





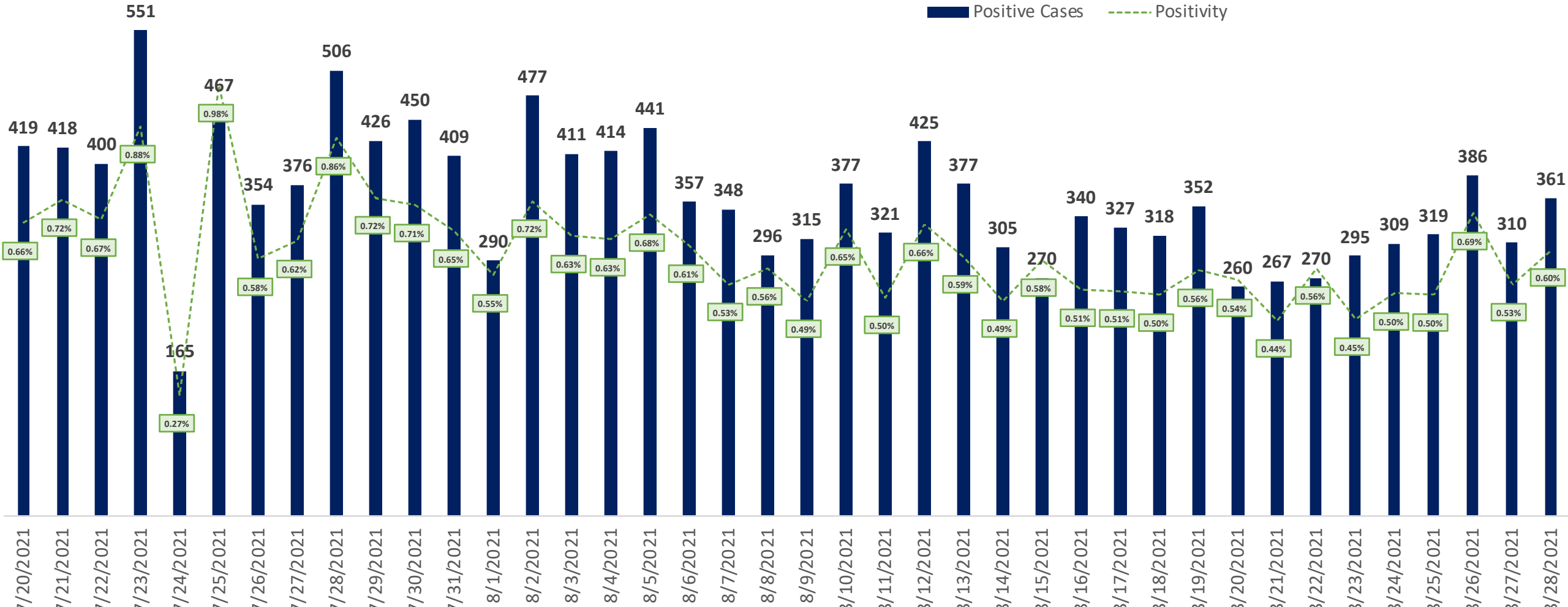
# SNAPSHOT OF BENGALURU COVID-19 CASES IN LAST 8 WEEKS



	04-07-2021 To 10-07-2021	11-07-2021 To 17-07-2021	18-07-2021 To 24-07-2021	25-07-2021 To 31-07-2021	01-08-2021 To 07-08-2021	08-08-2021 To 14-08-2021	15-08-2021 To 21-08-2021	22-08-2021 To 28-08-2021
<b>Total Positive Cases</b>	3,717	2,811	2,571	2,988	2,738	2,416	2,134	2,250
<b>Total Recovered Cases</b>	8,208	4,459	6,071	2,602	2,764	2,720	2,516	2,645
<b>Total Death Cases</b>	68	60	36	48	34	23	22	24
<b>Case Fatality Rate</b>	1.83%	2.13%	1.40%	1.61%	1.24%	0.95%	1.03%	1.07%
<b>Total Tests Conducted</b>	4,32,523	4,19,620	4,15,519	4,13,715	4,39,417	4,30,327	4,11,839	4,13,519
<b>Positivity Rate</b>	0.86%	0.67%	0.62%	0.72%	0.62%	0.56%	0.52%	0.54%

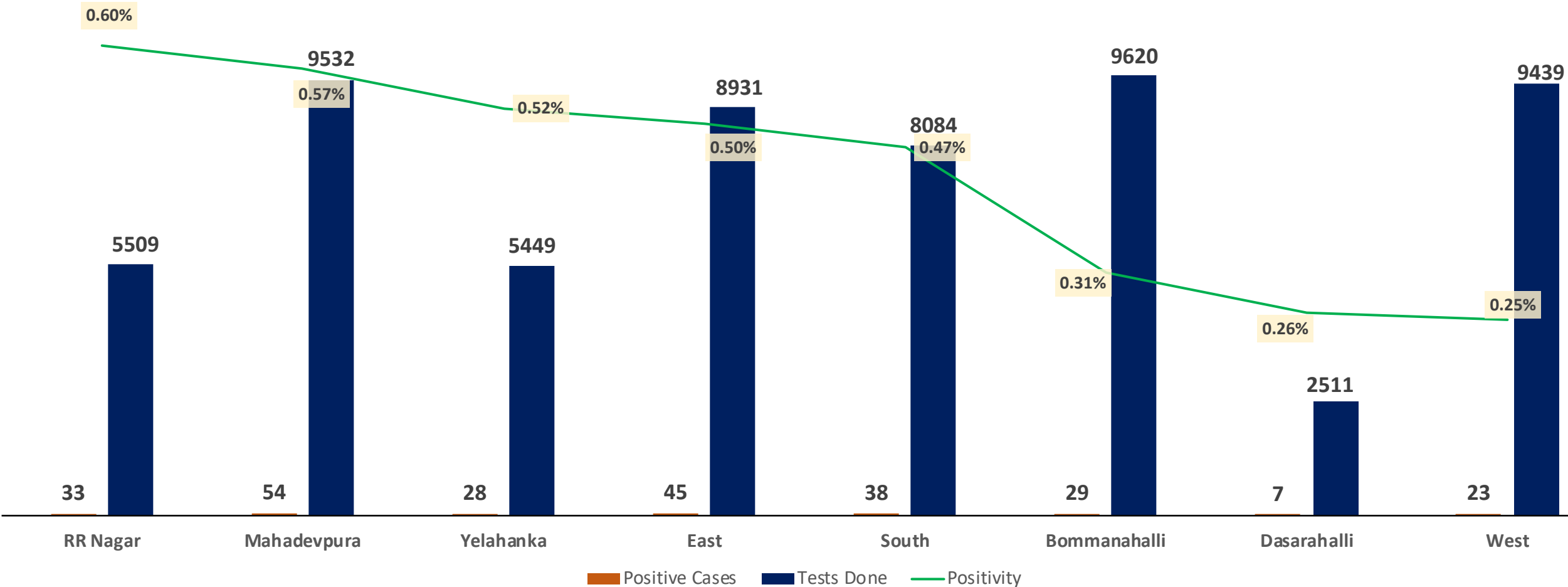


# POSITIVITY RATE OF BENGALURU – LAST 40 DAYS



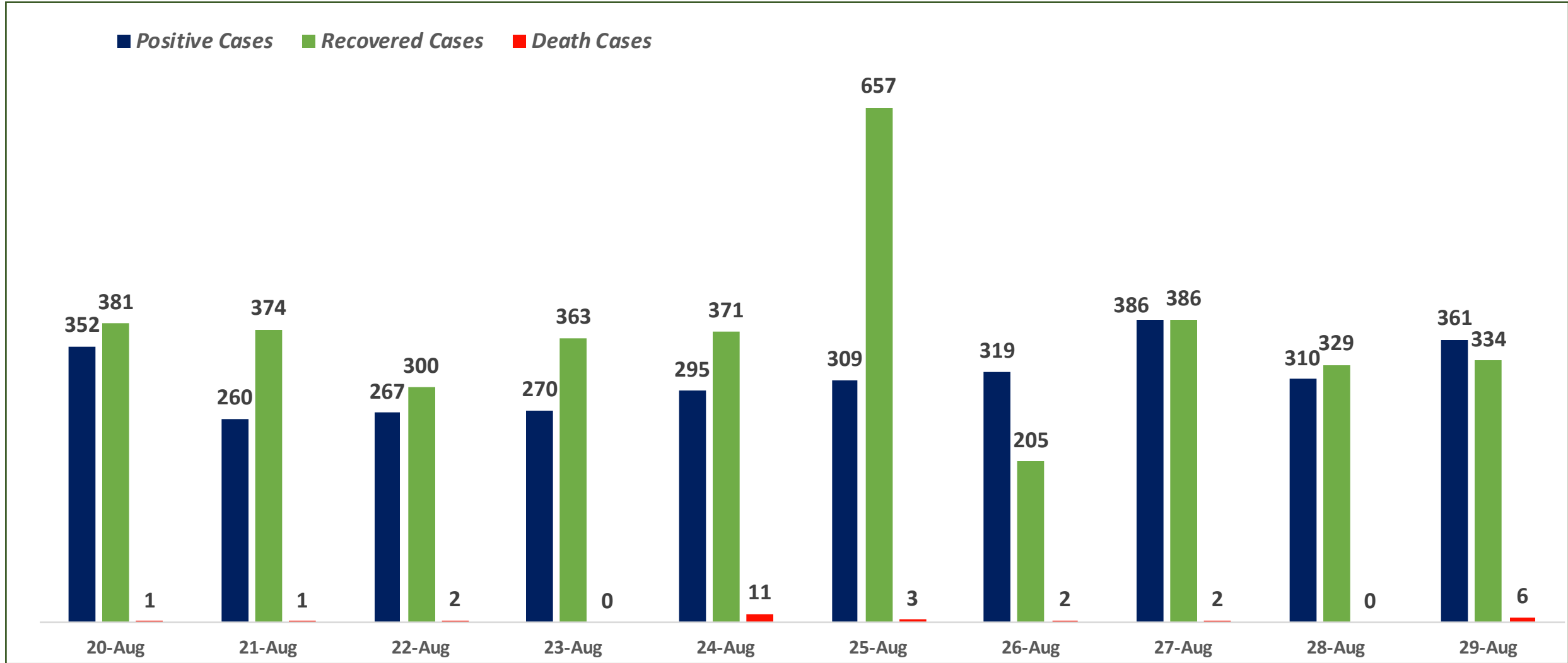


# ZONE WISE AVERAGE POSITIVITY TREND FOR LAST WEEK





# SNAPSHOT OF POSITIVE, RECOVERED AND DEATH CASES OVER LAST 10 DAYS ACROSS BBMP ZONES

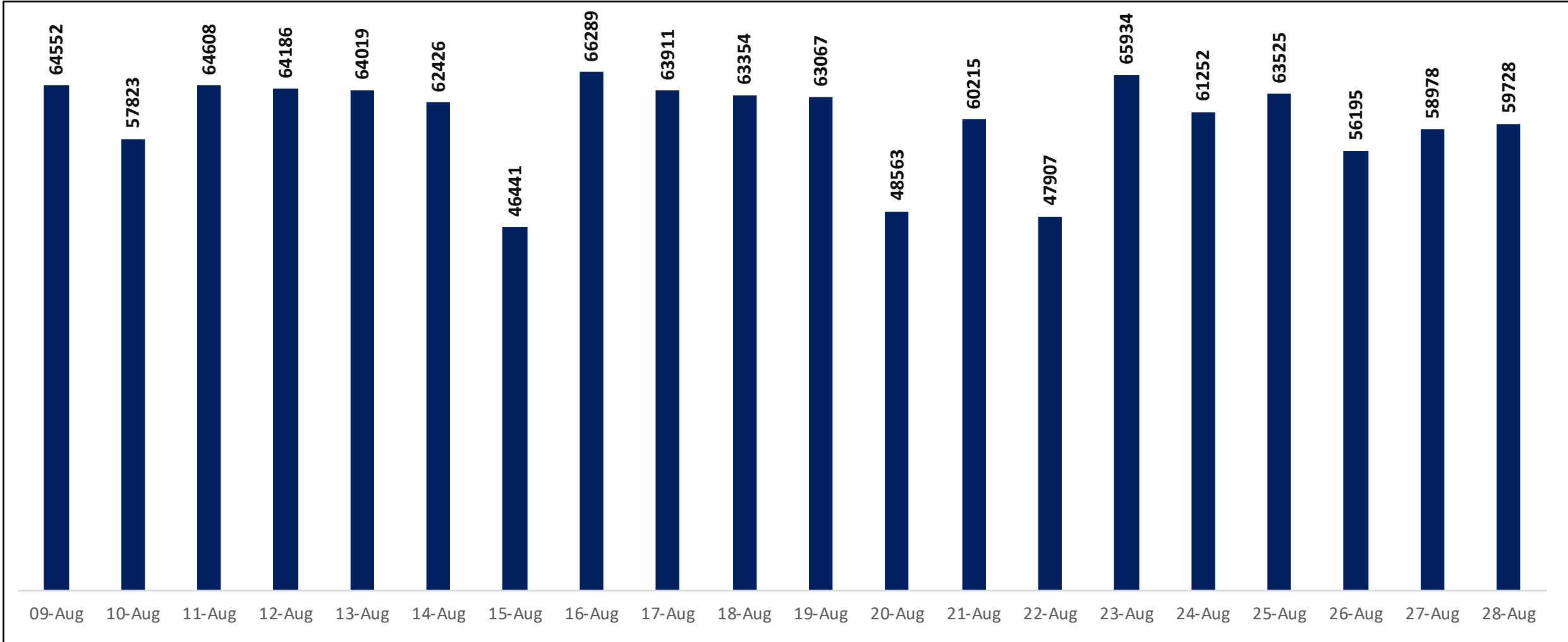




# TESTING TRENDS IN BENGALURU



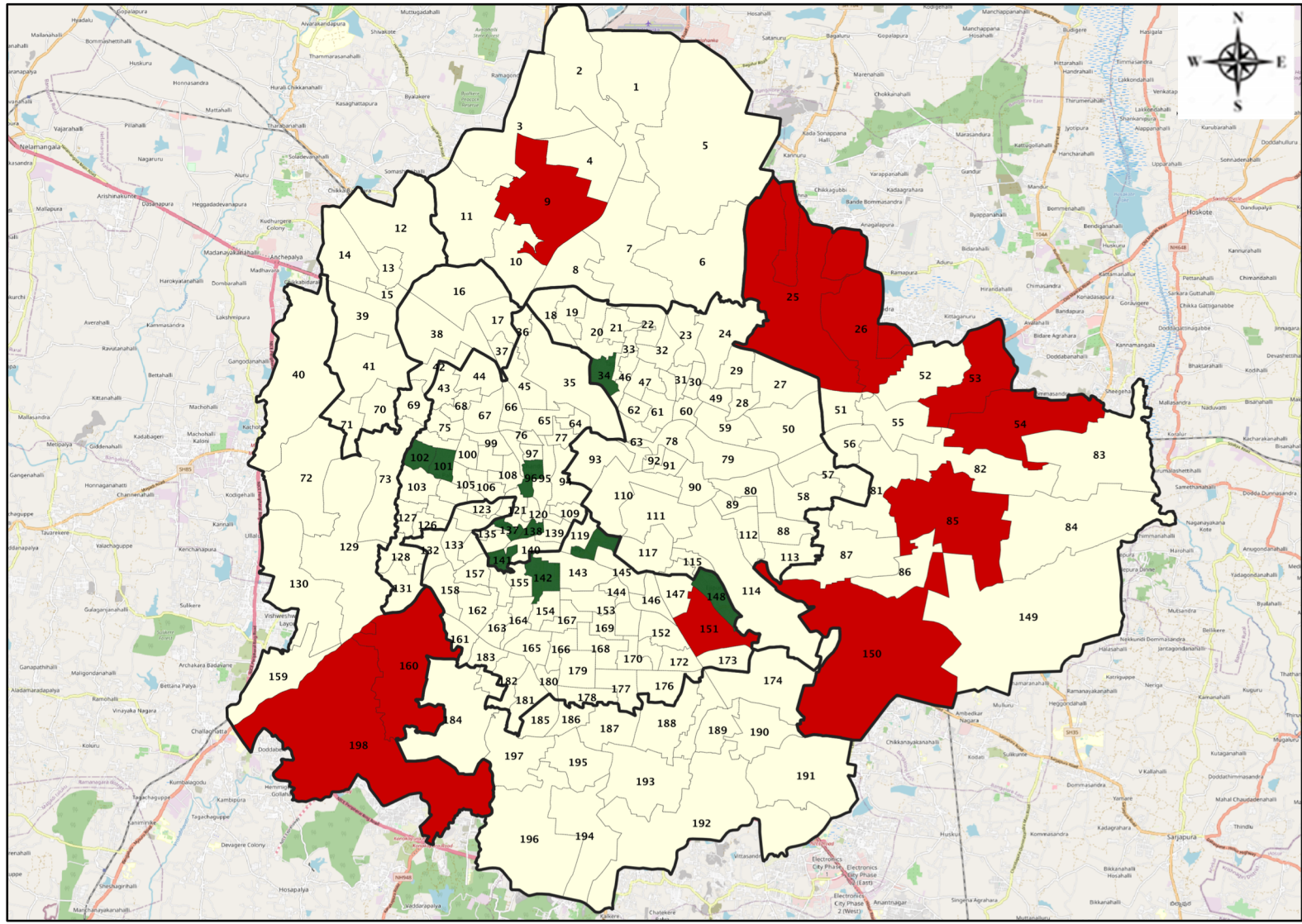
Total Test Conducted Till Date	Test Conducted Last 24 hours
1,84,03,208	59,728







# BENGALURU URBAN MAP SHOWING TREND OF POSITIVE CASES IN LAST 10 DAYS



### Top 10 wards reporting highest number of positive cases in last 10 days

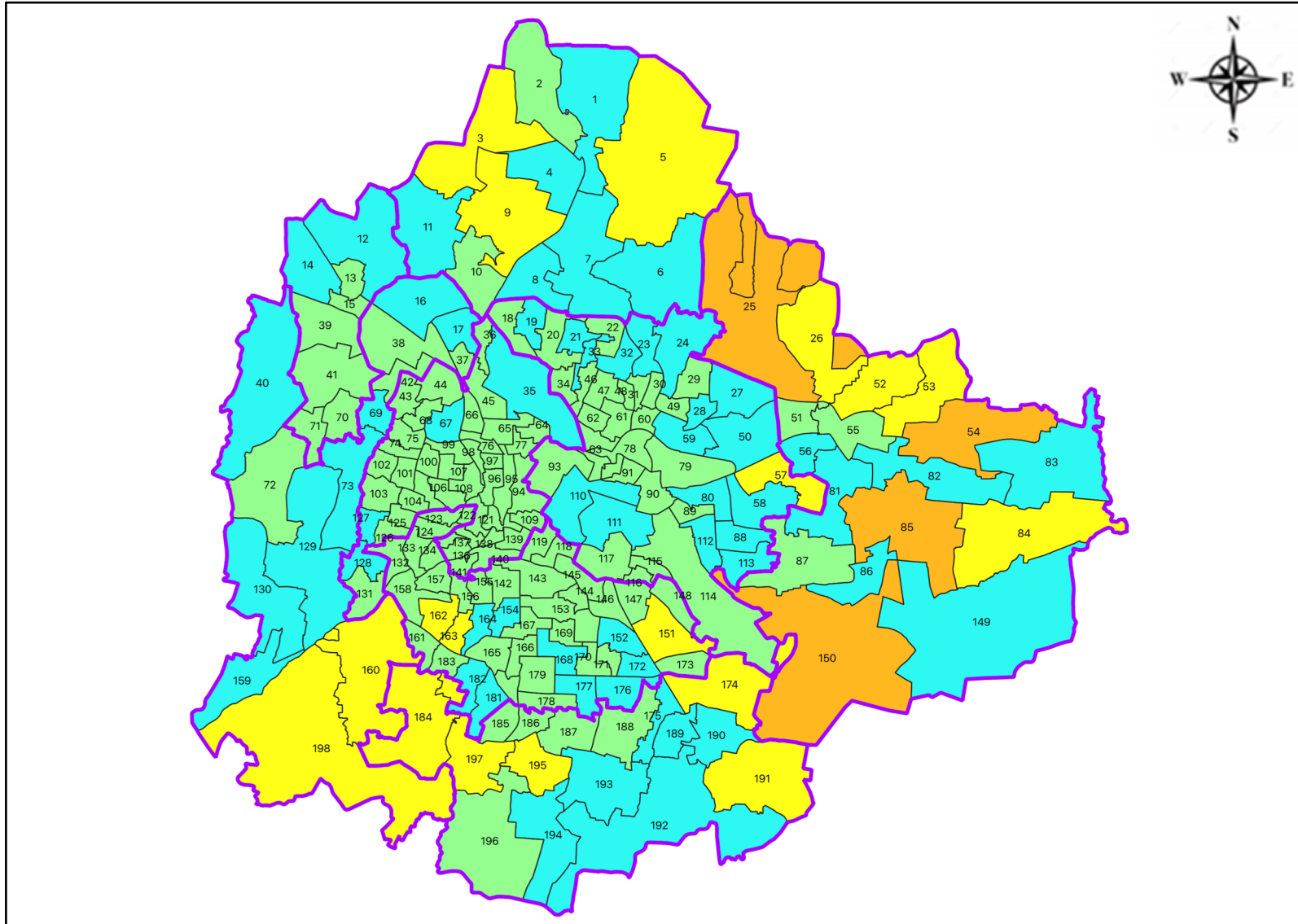
Ward No.	Ward Name	Daily Cases Average
150	Bellanduru	8
25	Horamavu	7
54	Hudi	6
85	Dodda Nekkundi	5
151	Koramangala	5
198	Hemmigepura	5
53	Basavanapura	4
160	Rajarajeshwari Nagar	4
26	Ramamurthy Nagar	4
9	Vidyaranyaपुरa	4







### Top 10 wards reporting least number of positive cases in last 10 days

Ward No.	Ward Name	Daily Cases Average
34	Gangenhalli	0
96	Okalipura	0
101	Kamakshipalya	0
102	Vrisabhavathi Nagar	0
118	Sudham Nagar	0
137	Rayapura	0
138	Chalavadipalya	0
141	Azad Nagar	0
142	Sunkenahalli	0
148	Ejipura	0



# BENGALURU MAP SHOWING INTENSITY OF POSITIVE CASES IN LAST 10 DAYS



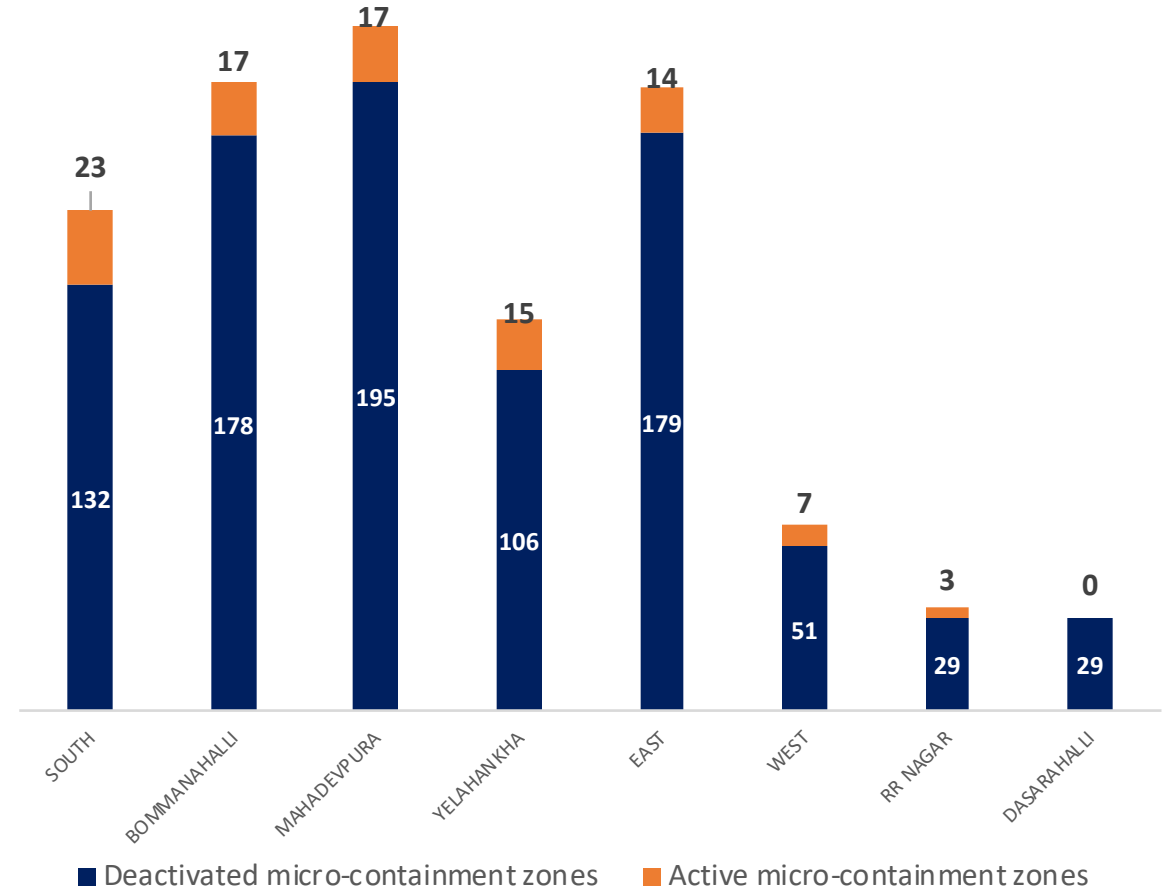
-  **Level 1 : 0 to 10 Cases**
-  **Level 2 : 10 to 25 Cases**
-  **Level 3 : 25 to 50 Cases**
-  **Level 4 : 50 to 100 Cases**
-  **Level 5 : Above 100 Cases**
-  **Zone Boundaries**



# MICRO CONTAINMENT ZONE DETAILS

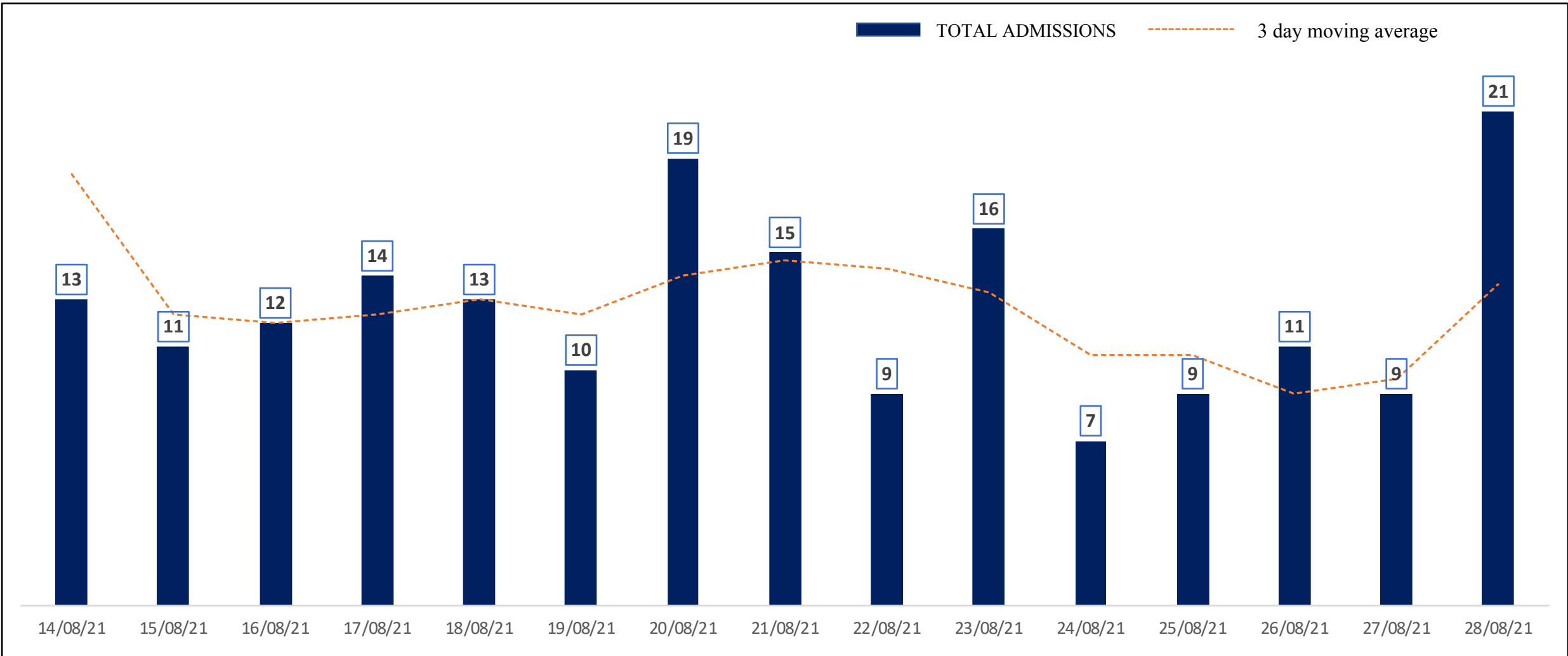


ZONE	TOTAL DECLARED	TOTAL DEACTIVATED	TOTAL ACTIVE
SOUTH	155	132	23
BOMMANAHALLI	195	178	17
MAHADEVPURA	212	195	17
YELAHANKHA	121	106	15
EAST	193	179	14
WEST	58	51	7
RR NAGAR	32	29	3
DASARAHALLI	29	29	0
<b>TOTAL</b>	<b>995</b>	<b>899</b>	<b>96</b>





# HOSPITAL & CCC ADMISSIONS LAST 15 DAYS TREND



\* Only Government Quota Admissions through CHBMS considered

\* Only Fresh Admissions considered



# COVID BED STATUS AS ON 29.08.2021



SR. NO.	Facility Type	No. of Hospital	Total Allocated Beds for C+ Patients					Occupied Beds for C+ Patients					Net Available Beds for C+ Patients				
			Gen Beds	HDU	ICU Beds	ICU-V	Total	Gen Beds	HDU	ICU Beds	ICU-V	Total	Gen Beds	HDU	ICU Beds	ICU-V	Total
1	Government Medical Colleges	4	20	621	53	76	770	0	25	4	0	29	20	596	49	76	741
2	Government Hospitals	16	649	210	65	127	1,051	24	19	2	12	57	625	191	63	115	994
3	Covid Care Centres	7	265					68					197				
<b>Total Beds</b>		<b>27</b>	<b>934</b>	<b>831</b>	<b>118</b>	<b>203</b>	<b>2,086</b>	<b>92</b>	<b>44</b>	<b>6</b>	<b>12</b>	<b>154</b>	<b>842</b>	<b>787</b>	<b>112</b>	<b>191</b>	<b>1,932</b>

\* Status as on 29.08.2021 – 6:00 PM

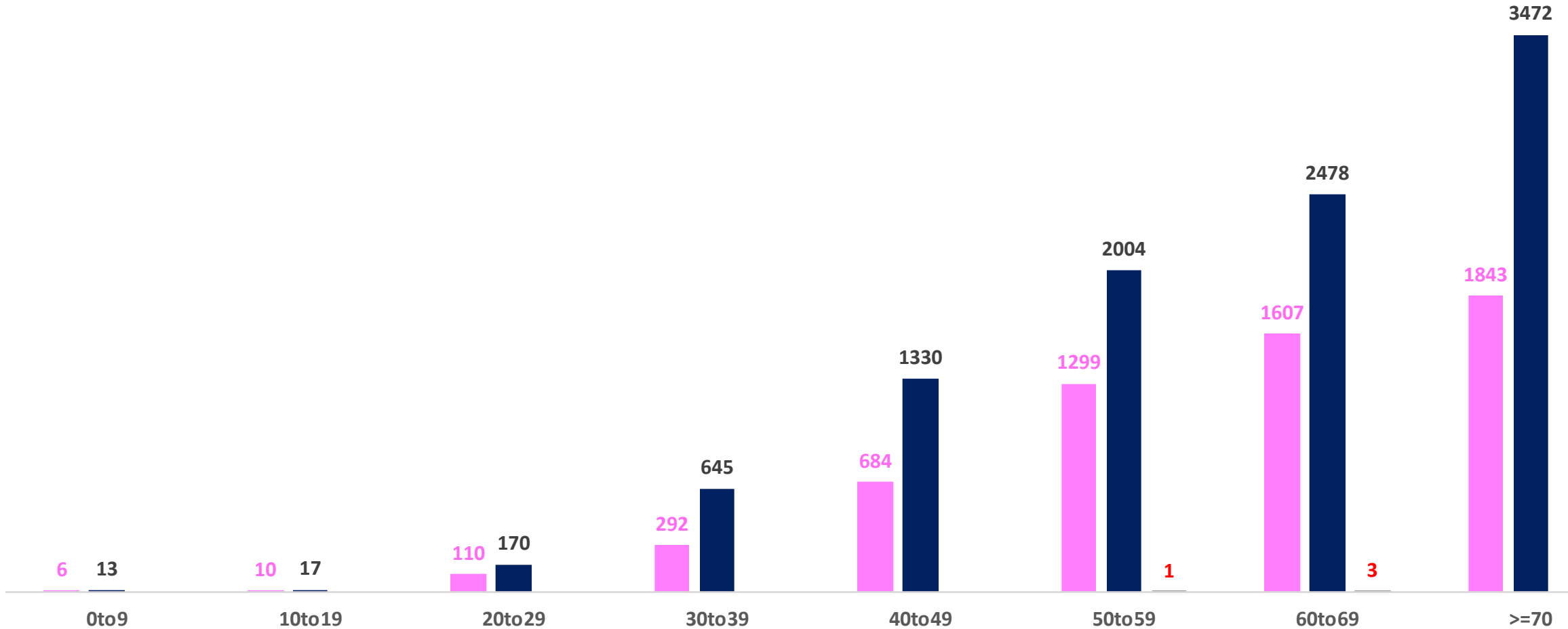


# AGE AND GENDER WISE DISTRIBUTION OF DEATH CASES



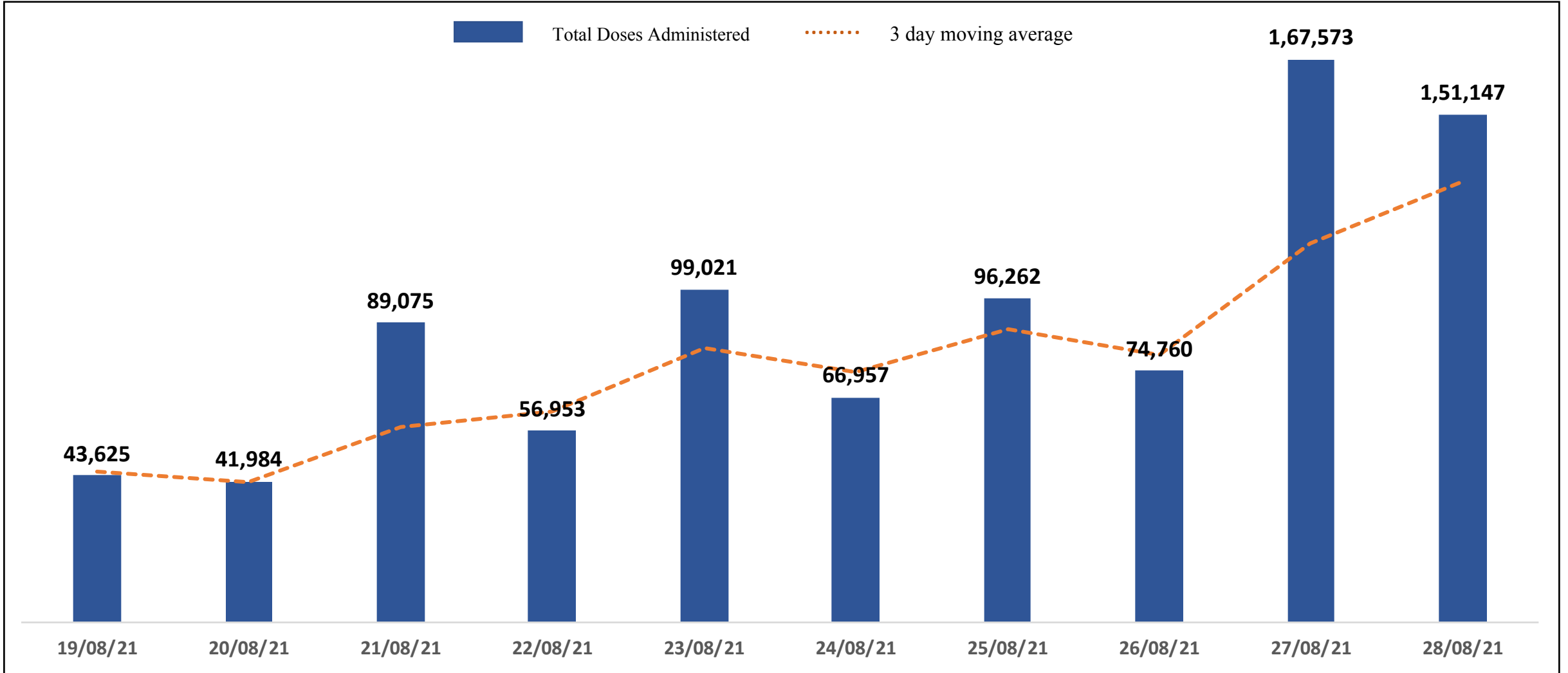
**Death Cases: 15,984**

Female Male Transgender





# TOTAL VACCINE DOSES ADMINISTERED IN LAST 10 DAYS

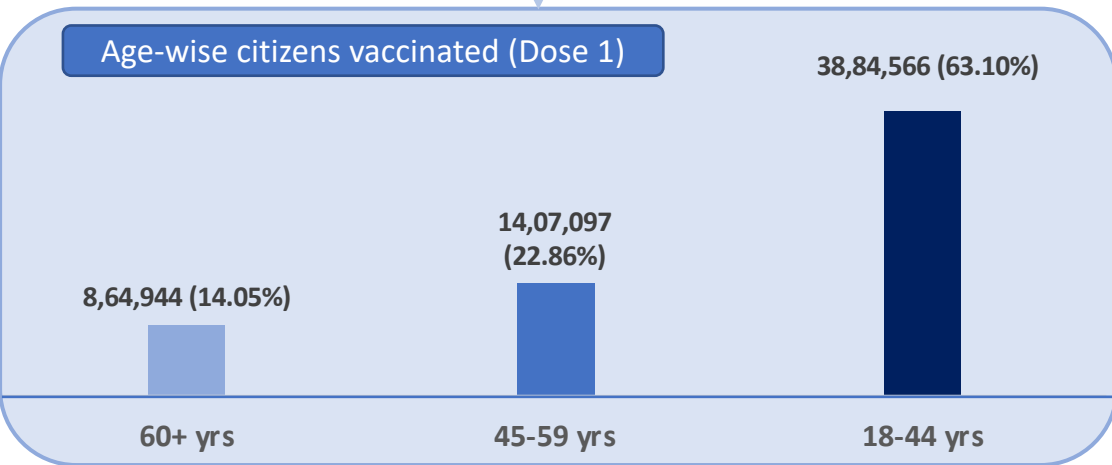
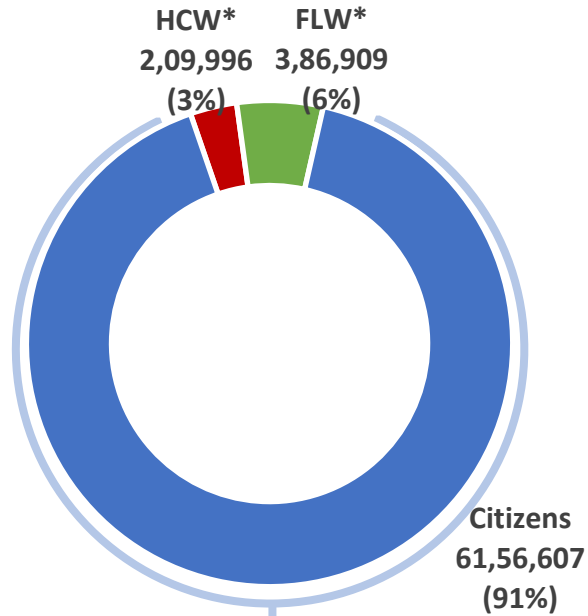




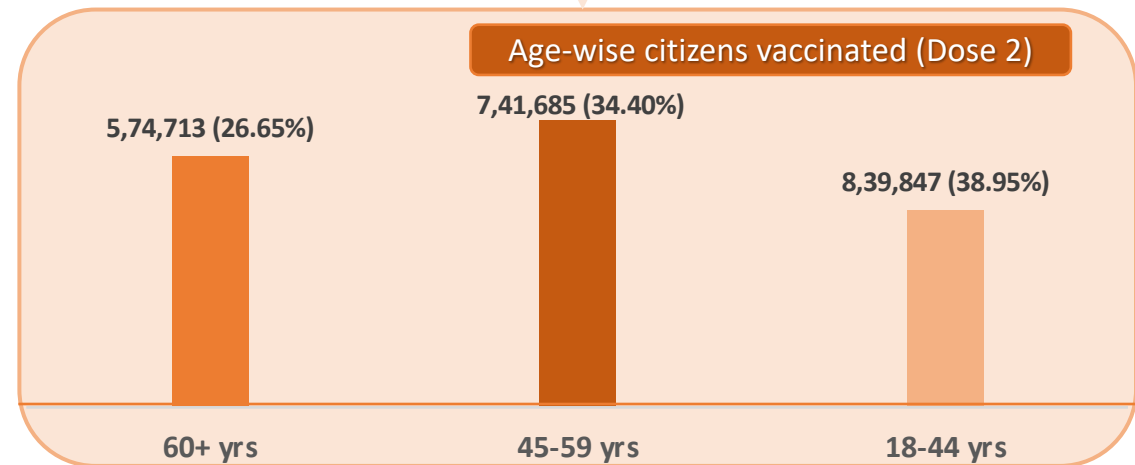
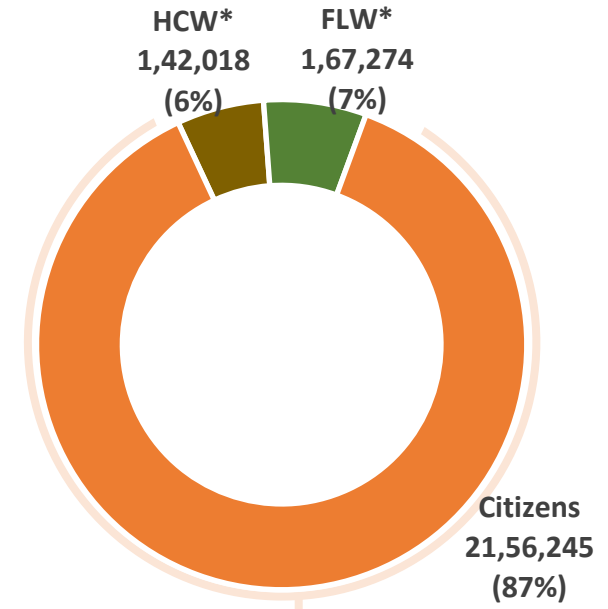
# CATEGORY WISE CUMULATIVE VACCINATION IN BBMP



Dose 1



Dose 2



\*HCW : Health Care Workers  
 \*FLW : Front Line Workers

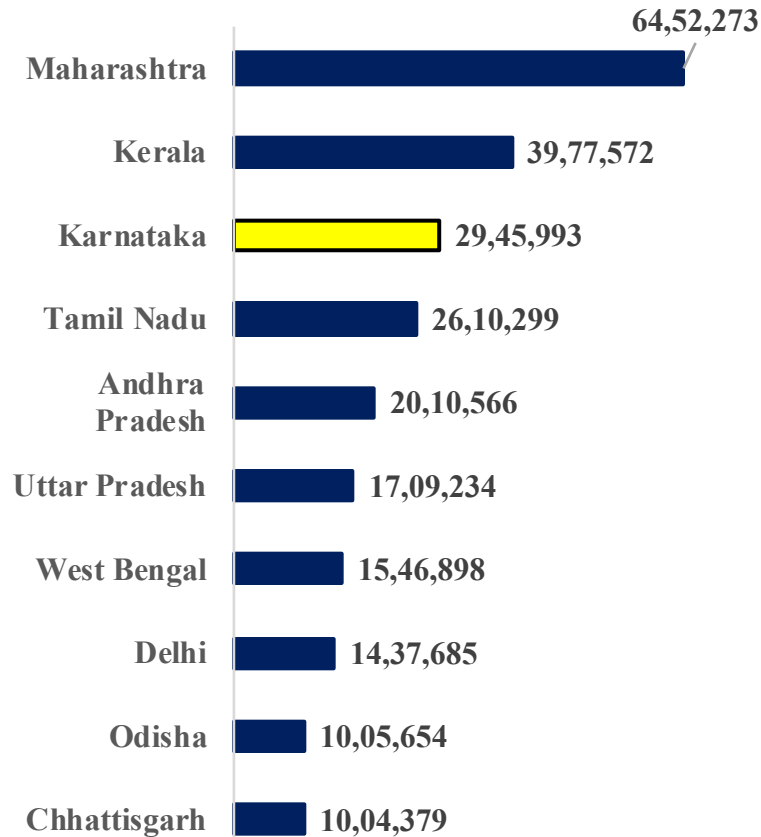




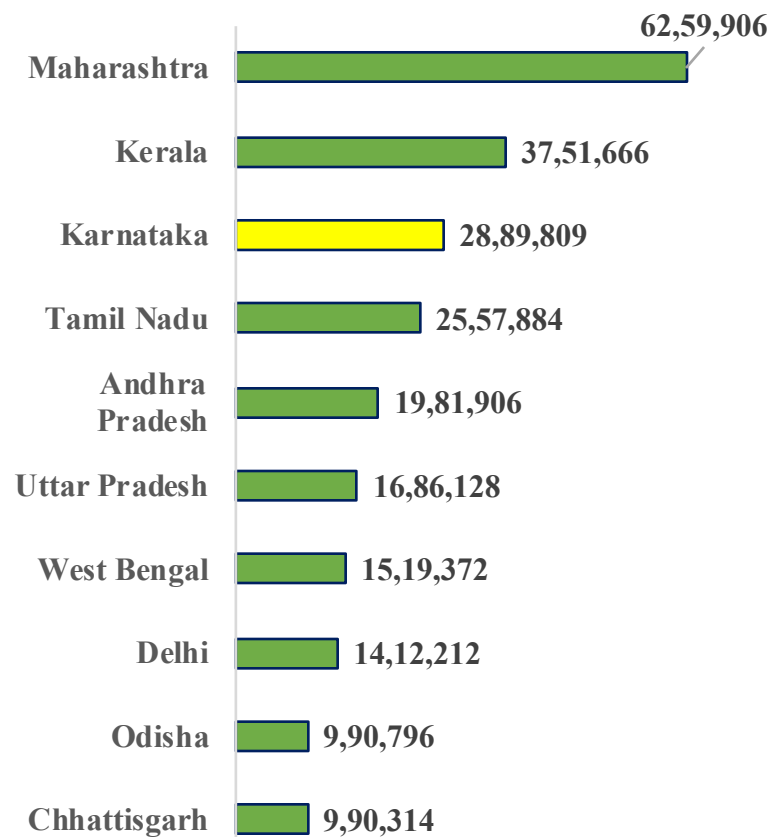
# TOP 10 COVID19 AFFECTED INDIAN STATES



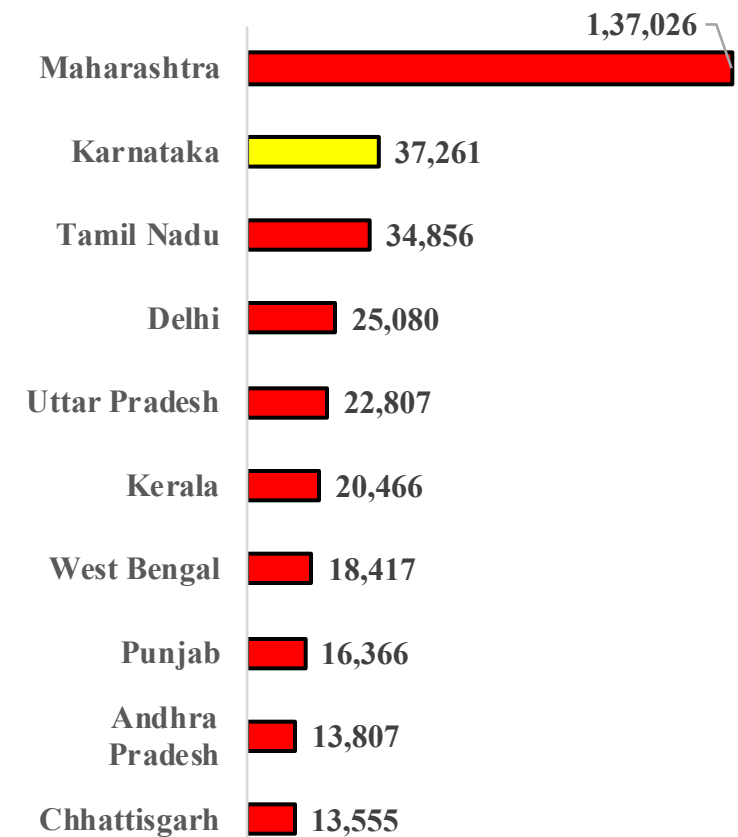
## Total Positive Cases



## Total Recovered Cases



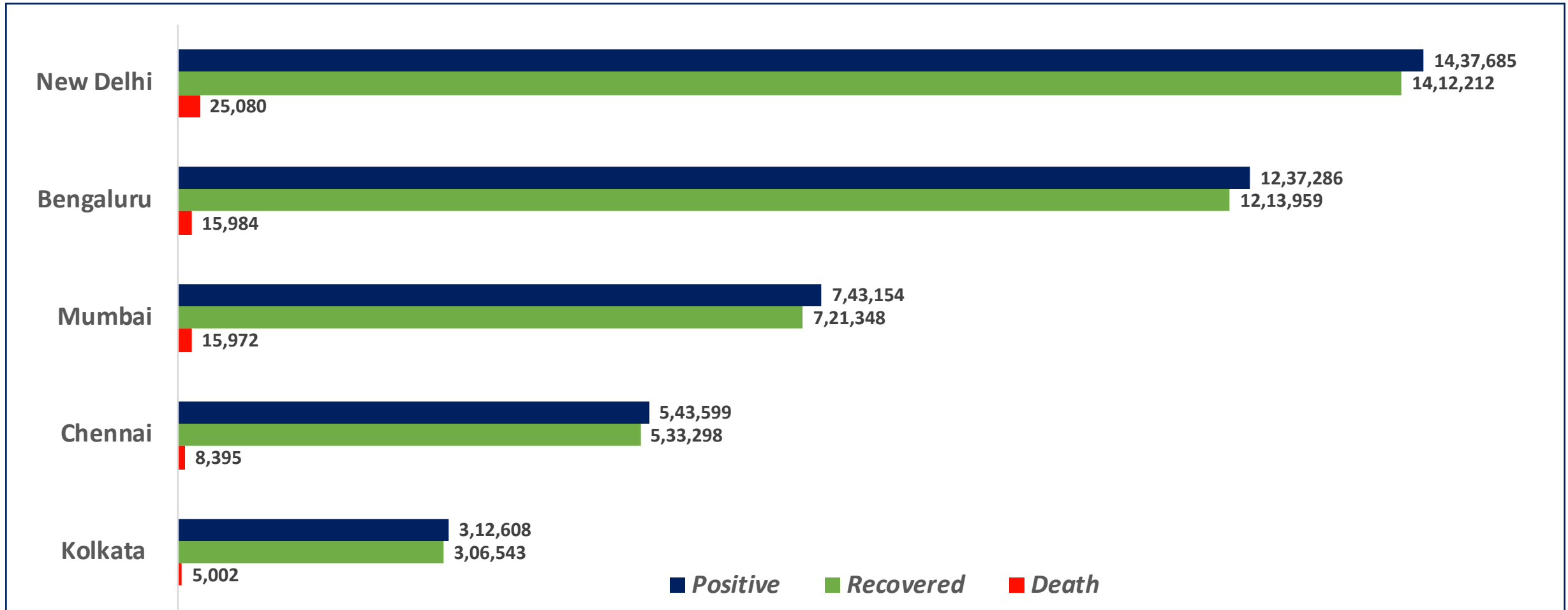
## Total Death Cases



Source : <https://www.covid19india.org/> at 5:50 pm (29.08.2021)



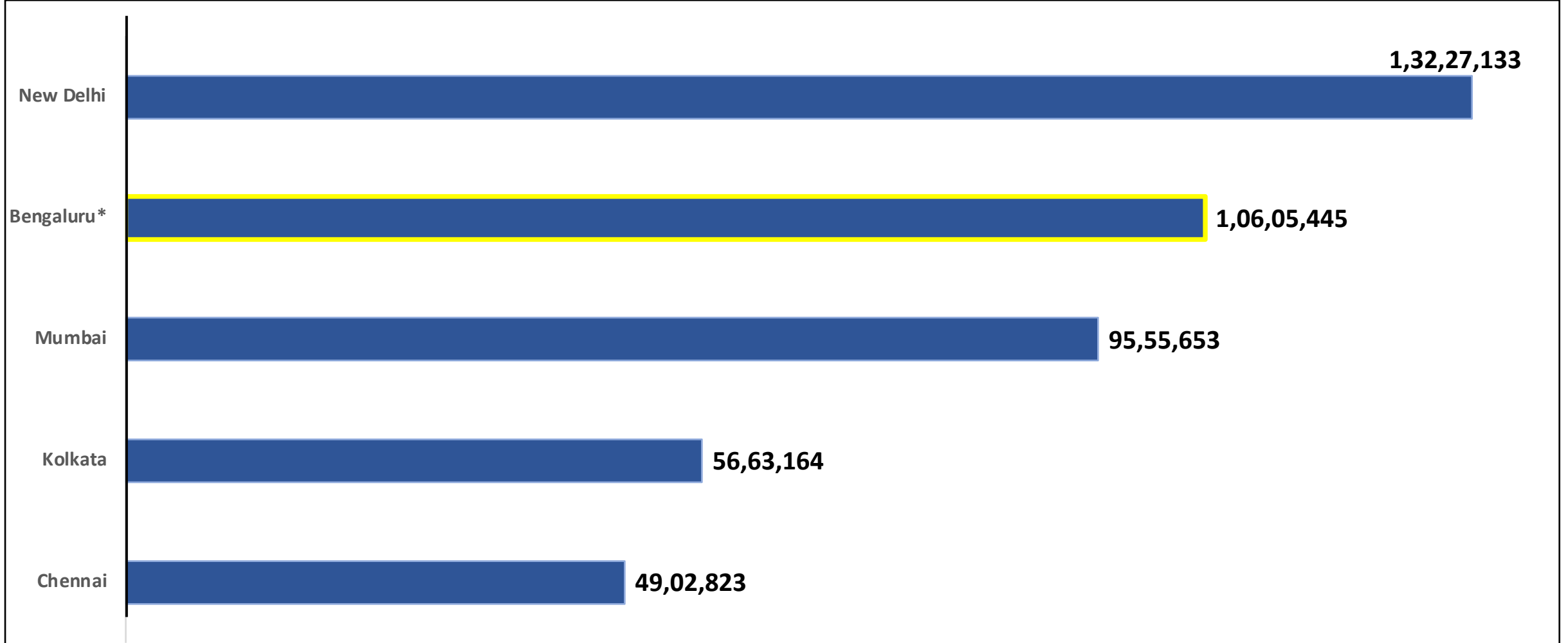
# BENGALURU AND OTHER METROPOLITIAN CITIES



Source : <https://www.covid19india.org/> at 5:50 pm (29.08.2021)



# VACCINE DOSES ADMINISTERED IN BENGALURU AND OTHER METROPOLITIAN CITIES



Source : <https://dashboard.cowin.gov.in/> at 5:50 pm (29.08.2021)

\*includes BBMP & Bengaluru Urban



# SNAPSHOT OF COVID-19 CASES IN BENGALURU URBAN



**Total Wards With  
<=10 Cases\* :  
118**

**Tests Conducted  
On 28.08.2021:  
59,728**

**Recovery  
Rate:  
98.11%**

**Total  
Active Cases :  
7,343**

**Total Vaccinated on  
28.08.2021:  
1,51,147**

**Positivity  
Rate\* :  
0.54%**

**Active  
Rate:  
0.59%**

**Case  
Fatality Rate\* :  
1.07%**



\*Total positive cases In the past 10 days

\*CFR and positivity is for Past 7 days



**ಬೃಹತ್ ಬೆಂಗಳೂರು ಮಹಾನಗರ ಪಾಲಿಕೆ**  
**Bruhat Bengaluru Mahanagara Palike**



<b>Download BBMP Bulletin</b>	<a href="https://apps.bbmpgov.in/covid19/mediabulletin.php">https://apps.bbmpgov.in/covid19/mediabulletin.php</a>
<b>For BBMPCovid19 Bed Status:</b>	<a href="https://apps.bbmpgov.in/covid19/en/Bedstatus.php">https://apps.bbmpgov.in/covid19/en/Bedstatus.php</a>
<b>To register for vaccination :</b>	<a href="https://selfregistration.cowin.gov.in/">https://selfregistration.cowin.gov.in/</a>
<b>BBMP COVID19 Dashboard:</b>	<a href="https://apps.bbmpgov.in/covid19/">https://apps.bbmpgov.in/covid19/</a>
<b>Follow us on:</b>	 <a href="http://www.facebook.com/bbmp.comm1/">www.facebook.com/bbmp.comm1/</a>
	 <a href="https://twitter.com/BBMPCOMM">twitter.com/BBMPCOMM</a>

**Issued by:**

**Honorable Chief Commissioner, BBMP  
Special Commissioner Health & IT, BBMP  
MD, Bengaluru Smart City Limited**

**THANK YOU !**

ವರಮಹಾಲಕ್ಷ್ಮೀ ವ್ರತ, ಶ್ರೀ ಕೃಷ್ಣ ಜನ್ಮಾಷ್ಟಮಿ, ಗಣೇಶ ಚತುರ್ಥಿ, ದುರ್ಗಾ ಪೂಜೆ ಸೇರಿದಂತೆ ಇನ್ನಿತರ ಹಬ್ಬಗಳು ಬರುತ್ತಿರುವ ಸಂದರ್ಭದಲ್ಲಿ ಬಿಬಿಎಂಪಿ ವ್ಯಾಪ್ತಿಯ ಪ್ರಮುಖ ಮಾರುಕಟ್ಟೆಗಳಲ್ಲಿ ಅನುಸರಿಸಬೇಕಾದ ಕ್ರಮಗಳು

1. ಕೋವಿಡ್-19 ಮುಂಜಾಗ್ರತಾ ಕ್ರಮಗಳನ್ನು (COVID APPROPRIATE BEHAVIOUR) ಉತ್ತೇಜಿಸಲು ಸಾಧ್ಯವಾದ ಎಲ್ಲಾ ಕ್ರಮಗಳನ್ನು ಕೈಗೊಳ್ಳುವುದು.
2. ಕೋವಿಡ್-19 ಮುಂಜಾಗ್ರತಾ ಕ್ರಮಗಳ ಬಗ್ಗೆ ಪಾಲಿಕೆಯ ಆರೋಗ್ಯ ವೈದ್ಯಾಧಿಕಾರಿಗಳು ತಮ್ಮ ಅಧೀನದಲ್ಲಿ ಬರುವ ಪ್ರಮುಖ ಮಾರುಕಟ್ಟೆಗಳಲ್ಲಿ ಒಂದು ವಾಹನ ಬಳಸಿಕೊಂಡು ಹಬ್ಬದ ಹಿಂದಿನ ದಿನ ಹಾಗೂ ಹಬ್ಬದ ದಿನ ಕೋವಿಡ್-19 ಸೂಂಕು ಮುಂಜಾಗ್ರತಾ ಕ್ರಮಗಳ ಬಗ್ಗೆ ಕೇಂದ್ರ ಕಛೇರಿಯಿಂದ ನೀಡಲಾಗಿರುವ ಸಂದೇಶ/ಸೂಚನೆಗಳನ್ನು ಧ್ವನಿವರ್ಧಕದ ಮೂಲಕ ಸಾರ್ವಜನಿಕರಿಗೆ ಮತ್ತು ವರ್ತಕರಿಗೆ ಅರಿವು ಮೂಡಿಸುವುದು.
3. ಮುಖ್ಯ ಮಾರ್ಕೆಟ್‌ರವರು ಈಗಾಗಲೇ ಪಾಲಿಕೆಯ ಎಂಟು ವಲಯ ಮಟ್ಟದಲ್ಲಿ ಮಾರ್ಕೆಟ್‌ಗಳಿಗೆ ನಿಯೋಜಿಸಿರುವ ಗಸ್ತು ವಾಹನಗಳನ್ನು ಬಳಸಿಕೊಂಡು ಹಬ್ಬದ ಹಿಂದಿನ ದಿನ ಹಾಗೂ ಹಬ್ಬದ ದಿನ ಕೋವಿಡ್-19 ಸೂಂಕು ಮುಂಜಾಗ್ರತಾ ಕ್ರಮಗಳ ಬಗ್ಗೆ ಕೇಂದ್ರ ಕಛೇರಿಯಿಂದ ನೀಡಲಾಗಿರುವ ಸಂದೇಶ / ಸೂಚನೆಗಳನ್ನು ಧ್ವನಿವರ್ಧಕದ ಮೂಲಕ ಸಾರ್ವಜನಿಕರಿಗೆ ಮತ್ತು ವರ್ತಕರಿಗೆ ಅರಿವು ಮೂಡಿಸುವುದರ ಬಗ್ಗೆ ಕ್ರಮವಹಿಸುವುದು.
4. ಮಾಸ್ಕ್ ಧರಿಸುವ ಕ್ರಮವು ಕೋವಿಡ್-19 ತಡೆಗಟ್ಟುವ ಅತ್ಯಂತ ಪ್ರಮುಖ ಕ್ರಮವಾಗಿದ್ದು, ಪಾಲಿಕೆ ವ್ಯಾಪ್ತಿಯಲ್ಲಿ ಬರುವ ಪ್ರಮುಖ ಮಾರುಕಟ್ಟೆಗಳಲ್ಲಿ ಮಾಸ್ಕ್ ಧರಿಸದಿರುವವರಿಗೆ 250 ರೂ. ದಂಡವನ್ನು ಸಾರ್ವಜನಿಕರಿಗೆ ಮತ್ತು ವರ್ತಕರಿಗೆ ವಿಧಿಸುವುದನ್ನು ಕಡ್ಡಾಯವಾಗಿ ಜಾರಿಗೊಳಿಸುವುದು.
5. ಪಾಲಿಕೆ ವ್ಯಾಪ್ತಿಯಲ್ಲಿ ಬರುವ ಎಲ್ಲಾ ಮಾರುಕಟ್ಟೆಗಳಲ್ಲಿ ಸಾಮಾಜಿಕ ಅಂತರ ಕಾಯ್ದುಕೊಳ್ಳುವ ಬಗ್ಗೆ ಮಾರ್ಕೆಟ್‌ಗಳು ಹಾಗೂ ಹಿರಿಯ ಮತ್ತು ಕಿರಿಯ ಆರೋಗ್ಯ ಪರಿವೀಕ್ಷಕರು ಅಗತ್ಯ ಕ್ರಮವಹಿಸುವುದು ಹಾಗೂ ಸಾಮಾಜಿಕ ಅಂತರದ ನಿಯಮ ಉಲ್ಲಂಘಿಸುವ ವರ್ತಕರಿಗೆ ಮತ್ತು ಸಾರ್ವಜನಿಕರಿಗೆ 250 ರೂ. ದಂಡವನ್ನು ವಿಧಿಸುವುದು.
6. ಅಂಗಡಿಗಳು, ರೆಸ್ಟೋರಂಟ್‌ಗಳು ಮತ್ತು ಮಾಲ್‌ಗಳ ಮಾಲೀಕರು ತಾವು ಸೇರಿದಂತೆ ತಮ್ಮ ಸಿಬ್ಬಂದಿಗಳು ಕಡ್ಡಾಯವಾಗಿ ಕೋವಿಡ್-19 ಕನಿಷ್ಠ ಮೊದಲನೇ ಡೋಸ್ ಲಸಿಕೆ ಪಡೆದಿರುವುದರ ಬಗ್ಗೆ ಪಾತರಿಪಡಿಸಿಕೊಳ್ಳುವುದು.
7. ಅಂಗಡಿಗಳು, ರೆಸ್ಟೋರಂಟ್‌ಗಳು ಮತ್ತು ಮಾಲ್‌ಗಳ ಮಾಲೀಕರು ತಮ್ಮ ಸಿಬ್ಬಂದಿಗಳು ಮತ್ತು ಸಾರ್ವಜನಿಕರು ಮಾಸ್ಕ್ ಮತ್ತು ಸಾಮಾಜಿಕ ಅಂತರ ಕಾಯ್ದುಕೊಳ್ಳುವ ಬಗ್ಗೆ ಗಮನಿಸುವುದು.
8. ಮಾರ್ಕೆಟ್‌ಗಳು, ಹಿರಿಯ ಮತ್ತು ಕಿರಿಯ ಆರೋಗ್ಯ ಪರಿವೀಕ್ಷಕರು ಅಂಗಡಿಗಳು, ರೆಸ್ಟೋರಂಟ್‌ಗಳು, ಮಾಲ್‌ಗಳು ಮತ್ತು ಮಾರುಕಟ್ಟೆ ಸ್ಥಳಗಳಲ್ಲಿ ಕೋವಿಡ್-19 ಮುಂಜಾಗ್ರತಾ ಕ್ರಮಗಳನ್ನು ಪಾಲಿಸುತ್ತಿರುವ ಬಗ್ಗೆ ಅನಿರೀಕ್ಷಿತ ಭೇಟಿ ನೀಡಿ ಪಾತರಿಪಡಿಸಿಕೊಳ್ಳುವುದು.
9. ನಿಗದಿಪಡಿಸಿರುವ ಕರ್ಪೂರ್ ಸಮಯದಲ್ಲಿ ಎಲ್ಲಾ ವಾಣಿಜ್ಯ ಮಳಿಗೆಗಳನ್ನು ಮುಚ್ಚಿಸುವುದು ಮತ್ತು ಯಾವುದೇ ವ್ಯಕ್ತಿ/ಸಂಸ್ಥೆ ಕೋವಿಡ್-19 ಮುಂಜಾಗ್ರತಾ ಕ್ರಮಗಳನ್ನು ಪಾಲಿಸದಿರುವುದು ಕಂಡು ಬಂದಲ್ಲಿ ಅಂತಹವರ ವಿರುದ್ಧ ದಂಡದ ಜೊತೆಗೆ ವಿಪತ್ತು ನಿರ್ವಹಣಾ ಕಾಯಿದೆ 2005ರ ನಿಯಮಾವಳಿಯನ್ವಯ ಕ್ರಮ ಕೈಗೊಳ್ಳುವುದು.

#BBMPFightsCovid19